

FOX CASEWOOD (FCW) OBLÁ TOPNÁ LAVICE S DESIGNEM NA MÍRU TOPIDLO S ELEKTRICKÝM VÝMĚNÍKEM

FCW-QE



CHARAKTERISTIKA:

- Oblé bezpečné tvary
- Skrytá ocelová nosná konstrukce neruší elegantní vzhled



Lepší čistitelnost
Mechanická odolnost
Vysoká životnost



- Topné těleso – elektrický měděný výměník FOXIS
 - - označení 115E, 215E, 315E
- Čelní desky jsou vyrobeny z ohýbané překližky z různých dých, případně jsou lakované podle výběru zákazníka.
- Bočnice jsou lesklé šedé
- Spodek tělesa je směrem k místnosti zakrytý designovou lištou až k podlaze, která kryje přípojky topení a elektřiny.
- Elektro zásuvku 230V – dodává stavba

TECHNICKÉ OZNAČENÍ PRO OBJEDNÁVKU:

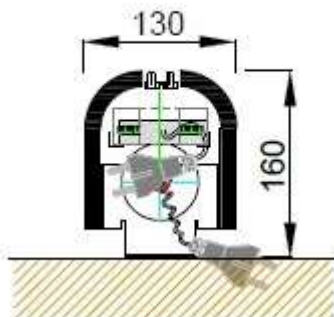
Příklad:

FCW-QE-115E-160-1900-130

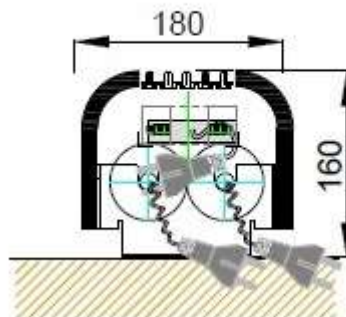
FOX CASEWOOD-E-115E (typ výměníku)-185 (H-výška tělesa)-1900 (L-délka tělesa)-130 (D-hloubka tělesa)

ŘEZ TĚLESY

FCW-QE-115E-160-L-130



FCW-QE-215E-160-L-180



DEKORY

Těleso je možno vyrobit na přání z různých dřív. Standardní dřív jsou v tabulce:

1	2	3	4	5
DUB KOUŘOVÝ	DUB EVROPSKÝ	DUB AMERICKÝ	BUK PŘÍRODNÍ	BUK PAŘENÝ
				
6	7	8	9	10
JAVOR EVROPSKÝ	OŘECH EVROPSKÝ	OŘECH AMERICKÝ	ZEBRANO	MAHAGON
				

ZÁKLADNÍ TOPNÉ VÝKONY

FOX CASEWOOD QE Topné výkony [W]											
DÉLKA L	800	900	1000	1100	1200	1400	1600	1800	2000	2200	2500
FCW-QE-115E-160-L-130	500	600	700	800	900	1100	1300	1500	1700	1900	2200
FBO-QE-215E-160-L-180	1000	1200	1400	1600	1800	2200	2600	3000	3400	3800	4400

Pozn: Tělesa je možno vyrobit i jiných rozměrů a parametrů.

ELEKTRO POPIS:

- Elektrický výměník - je výměník FOXIS 15 osazený elektrickou topnou tyčí.
- Topná tyč je vybavena vnitřním vratným termostatem, který při dosažení teploty 80°C vypíná elektrický přívod proudu.
- Elektrický příkon 1000W/bm výměníku.
- Každá výměňková tyč je zapojena přes svou elektrickou zástrčku, kterou dodává stavba
- Regulace – vhodné je napájecí zásuvky spínat termostatem.
- Ventilátorová sestava tichých axiálních ventilátorů pracuje na 12V a je přes adaptér zapojena do vnitřní elektrické zásuvky. Ventilátory se spustí automaticky dle tepelného čidla na výměníku.

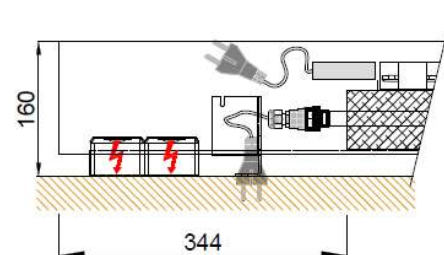
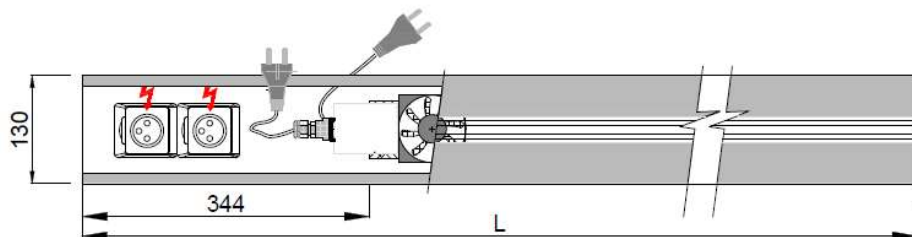
ELEKTRO PŘÍPRAVA:

V rámci stavební přípravy je potřeba provedení elektroinstalace. Z domovního/bytového rozvaděče je vedeno napětí, jištěné jističem 16 A, kabelem CYKY 3Cx2,5 do zásuvky 230V. Elektro zásuvku je třeba umístit blízko topného tělesa nebo do podlahy pod krytem FOX CASEWOOD E. Zásuvku je vhodné potřeba ovládat termostatem.

**MONTÁŽ:**

Zařízení se montuje až do hotové, pokud možno čisté stavby. Samotná montáž je suchá a čistá - spočívá pouze v tom, že se konvektor položí přesně na určené místo se zásuvkami 230V, demontuje se mřížka a kryt. Konvektor se přichytí a kryt se nasadí zpět.

FCW-QE-115E-160-L-130



FCW-QE-215E-160-L-180

