

## TOPNÁ LAVICE FOX BOX S DEKOREM NA MÍRU

ELEKTRICKÉ TOPIDLO  

# FBO-E



### CHARAKTERISTIKA:

- ocelová nosná konstrukce.



Lepší čistitelnost  
Mechanická odolnost  
Vysoká životnost



- Topné těleso –elektrický měděný výměník FOXIS
  - - označení 115E,215E,315E
- Čelní desky jsou vyrobeny z bílého nebo dekorovaného lamina, případně podle výběru zákazníka.
- Bočnice jsou lesklé šedé
- Spodek tělesa je směrem k místnosti zakrytý designovou lištou až k podlaze, která kryje přípojky topení a elektřiny.
- Elektro zásuvka 230V – je součástí stavby

### TECHNICKÉ OZNAČENÍ PRO OBJEDNÁVKU:






Příklad:

FBO-QE-215E-205-1900-140

FOX BOX-QE-215E(typ výměníku)-175(H-výška tělesa)-1900(L-délka tělesa)-190(D-hloubka tělesa)

### DEKORY:

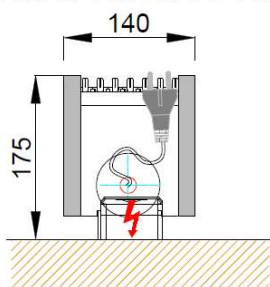
Základním a nejpoužívanějším dekorem je bílé lamino. Další dekory základní nabídky:

1	0112-pe-seda		5	34140-rv-dub-bruno		9	h1334-dub-sorano-svetly		13	0851-pe-metalika	
2	0164-pe-antracit		6	37307-pr-dub-prirodni		10	h3734-orech-dijon		14	0859-pe-platinum	
3	w980-sm-platinove-bila		7	37755-bs-orech-evropsky		11	h1733-briza-mainau		15	0881-pe-aluminium	
4	2109-bs-slonova kost		8	h1145-dub-bardolino		12	0381-pr-buk		16	0794-fh-patina-bronze	

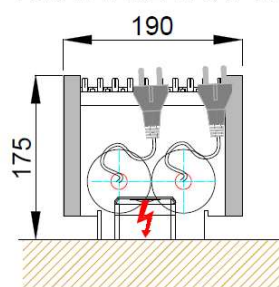
Další dekory po konzultaci.

## ROZMĚRY A PŘIPOJENÍ:

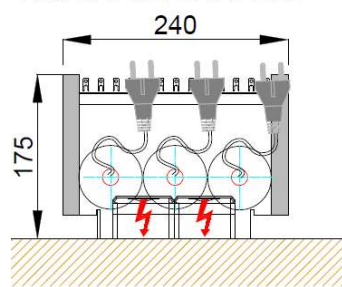
FBO-E-115E-175-L-140



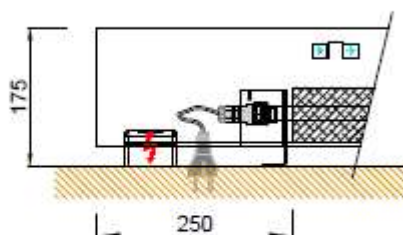
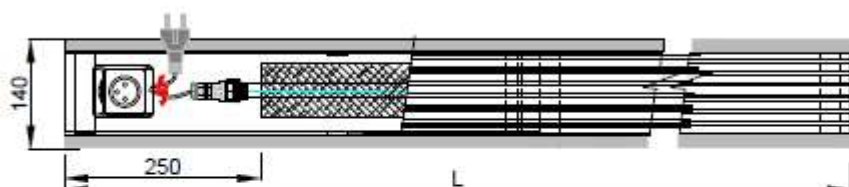
FBO-E-215E-175-L-190



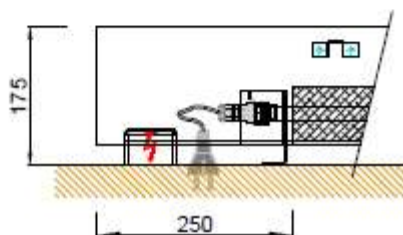
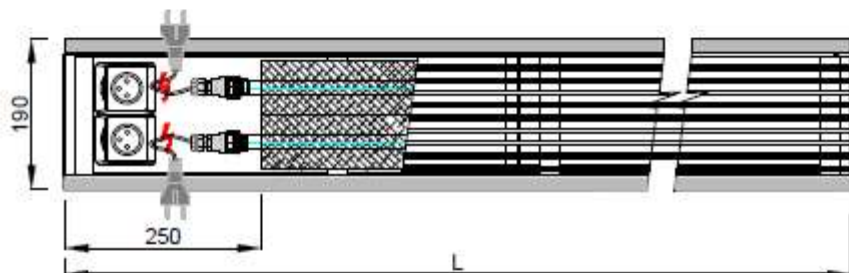
FBO-E-315E-175-L-240



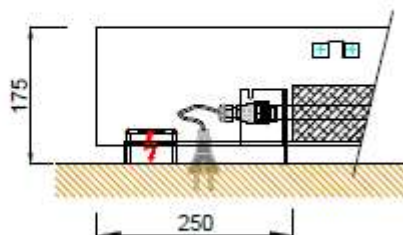
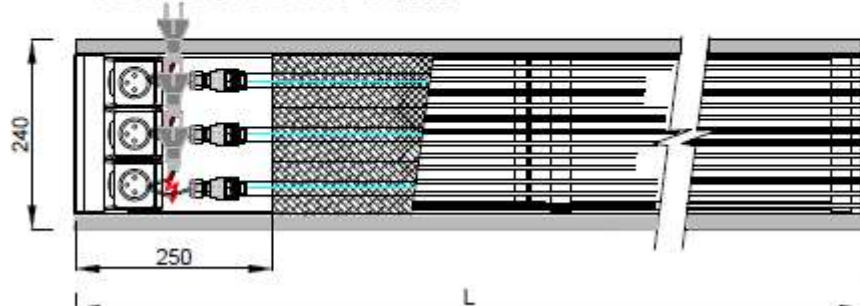
FBO-E-115E-175-L-140



FBO-E-215E-175-L-190



FBO-E-315E-175-L-240



## TOPNÉ VÝKONY:

FOX BOX E Topné výkony [W]

DĚLKA L	800	900	1000	1100	1200	1400	1600	1800	2000	2200	2500
FBO-E-115E-175-L-140	200	240	280	320	360	440	520	600	680	760	880
FBO-E-215E-175-L-190	400	480	560	640	720	880	1040	1200	1360	1520	1760
FBO-E-315E-175-L-240	600	720	840	960	1080	1320	1560	1800	2040	2280	2640

**ELEKTRO POPIS:**

- Elektrický výměník - je výměník FOXIS 15 osazený elektrickou topnou tyčí.
- Topná tyč je vybavena vnitřním vratným termostatem, který při dosažení teploty 80°C vypíná elektrický přívod proudu.
- Elektrický příkon 400W/bm výměníku.
- Každá výměňiková tyč je zapojena přes svou elektrickou zástrčku, kterou dodává stavba
- Regulace – vhodné je napájecí zásuvky spínat termostatem.

**ELEKTRO PŘÍPRAVA:**

V rámci stavební přípravy je potřeba provedení elektroinstalace. Z domovního/bytového rozvaděče je vedeno napětí, jištěné jističem 16 A, kabelem CYKY 3Cx2,5 do zásuvky 230V. Elektro zásuvku je třeba umístit blízko topného tělesa nebo do podlahy pod krytem FOX BOX E. Zásuvku je vhodné ovládat termostatem.