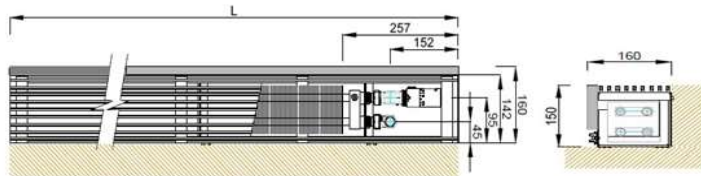


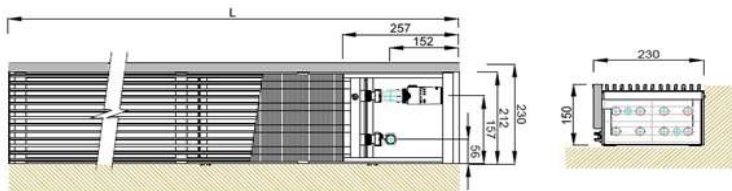


FOX STEP standard S HLINÍKOVÝM LAMELOVÝM VÝMĚNÍKEM TYP 1010



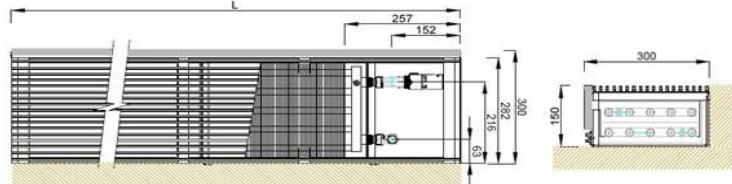
L (mm) =	800	900	1000	1100	1200	1300	1400	1500	1600	1700	1800	1900
Tepelný výkon při 75/65/20	296	355	414	473	532	591	650	710	769	828	887	946
Cena FST-1010-150-L-160	6 955 Kč	7 336 Kč	7 826 Kč	8 243 Kč	8 875 Kč	9 511 Kč	9 923 Kč	10 323 Kč	11 006 Kč	11 513 Kč	11 922 Kč	12 350 Kč
L (mm) =	2000	2100	2200	2300	2400	2500	2600	2700	2800	2900	3000	
Tepelný výkon při 75/65/20	1005	1064	1123	1183	1242	1301	1360	1419	1478	1537	1596	
Cena FST-1010-150-L-160	12 880 Kč	13 469 Kč	13 890 Kč	14 407 Kč	15 023 Kč	15 596 Kč	16 109 Kč	16 507 Kč	16 924 Kč	17 486 Kč	18 336 Kč	

FOX STEP standard S HLINÍKOVÝM LAMELOVÝM VÝMĚNÍKEM TYP 1020



L (mm) =	800	900	1000	1100	1200	1300	1400	1500	1600	1700	1800	1900
Tepelný výkon při 75/65/20	582	699	815	931	1048	1164	1281	1397	1513	1630	1746	1863
Cena FST-1020-150-L-230	9 461 Kč	10 149 Kč	10 855 Kč	11 536 Kč	12 385 Kč	13 292 Kč	13 947 Kč	14 634 Kč	15 514 Kč	16 378 Kč	17 033 Kč	17 694 Kč
L (mm) =	2000	2100	2200	2300	2400	2500	2600	2700	2800	2900	3000	
Tepelný výkon při 75/65/20	1979	2096	2212	2328	2445	2561	2678	2794	2910	3027	3143	
Cena FST-1020-150-L-230	18 394 Kč	19 334 Kč	20 006 Kč	20 723 Kč	21 596 Kč	22 258 Kč	23 193 Kč	23 819 Kč	24 465 Kč	25 104 Kč	25 878 Kč	

FOX STEP standard S HLINÍKOVÝM LAMELOVÝM VÝMĚNÍKEM TYP 1025



L (mm) =	800	900	1000	1100	1200	1300	1400	1500	1600	1700	1800	1900
Tepelný výkon při 75/65/20	688	826	963	1101	1239	1376	1514	1651	1789	1927	2064	2202
Cena FST-1025-150-L-300	10 839 Kč	11 627 Kč	12 464 Kč	13 115 Kč	14 164 Kč	15 193 Kč	15 990 Kč	16 839 Kč	17 718 Kč	18 726 Kč	19 493 Kč	20 301 Kč
L (mm) =	2000	2100	2200	2300	2400	2500	2600	2700	2800	2900	3000	
Tepelný výkon při 75/65/20	2339	2477	2615	2752	2890	3028	3165	3303	3440	3578	3716	
Cena FST-1025-150-L-300	21 190 Kč	22 217 Kč	23 008 Kč	23 838 Kč	24 846 Kč	25 630 Kč	26 698 Kč	27 435 Kč	28 212 Kč	28 942 Kč	29 824 Kč	

Cena obsahuje:

- *Kompletní topný schod - ocelová konstrukce
 - hliníkový lamelový výměník
 - nášlapná lineární mřížka ROLLS v provedení stříbrný elox
 - čelní deska z DTDL lamina v dekoru W980 - Platinově bílá
 - nášlapnou lištu
 - spodní krycí mřížku v provedení stříbrný elox

*Balné

*Ceny jsou uvedené bez DPH.

Pokud Vám nevyhovují standardní rozměry, vyrobíme pro Vás topný schod přesně na míru. Příplatek za atypický schod je 15%.

Energitech s.r.o.

Merhautova 118, 613 00 Brno

info@energitech.cz, 724 380 207

www.energitech.cz